



Feuerwehrinformationsfahrzeug (Fif)

Beschaffung des Fahrzeuges und Einrichtung in der
Verbandsgemeinde Pellenz



Übersicht

- Wer wir sind...
- Die Idee...
- Die Vorstellung und Finanzierung...
- Die Beschaffung...
- Die Umsetzung...
- Der Um- und Ausbau...
- Die Lackierung und Beklebung...
- Die Ausrüstung...
- Fragen?
- Die Besichtigung

Wer wir sind...

- Torben Stöver, 44 Jahre alt
 - verheiratet, 2 Söhne im Alter von 10 und 15 Jahren
 - Oberbrandmeister bei der BF Koblenz
 - Mitglied im Löschzug Saffig seit 2008
 - Gruppenführer, Sachgebiete Brandschutzerziehung und Absturzsicherung

- Jessica Ley, 40 Jahre alt
 - 2 Töchter im Alter von 10 und 12 Jahren
 - Informatikkauffrau bei Koblenzer Versicherung
 - Mitglied im Löschzug Saffig seit 2003
 - Gruppenführer, Sachgebiete Presse- und Öffentlichkeitsarbeit und Brandschutzerziehung



Wer wir sind...

- 5 Ortschaften in der VG Pellenz
- 4 Löschzüge und 1 Löschgruppe
 - → Feuerwehr Pellenz
- 4 Grundschulen
- 8 Kindertagesstätten
- 1 IGS
- 14 Brandschutzerzieher
- Brandschutzerziehung seit 2009



Die Idee zum Fif...

- Transportmittel
 - Transport von Material und Gerätschaften zur Brandschutzaufklärung
 - Schnelle Versorgung aller 5 Ortschaften
 - Lagern von Materialien in Regalen wird überflüssig
 - Um- bzw. Einladen von schweren Sachen (Gasübungsanlage, Rauchdemohaus etc.) entfällt
 - Mit dem Fif heißt es nur noch Einsteigen – Losfahren – Schulen

2014

Der Weg zum eigenen Fif...

Die Idee zum Fif...

- Förderung der Öffentlichkeitsarbeit
 - Bei öffentlichen Veranstaltungen dient das Fif als „Infostand“
 - Unterstützung bei der Presse- und Öffentlichkeitsarbeit
 - Scheller, unkomplizierter Einsatz möglich
- Präventionsarbeit über Brandschutzerziehung hinaus
 - Aufklärungsarbeit der Freiwilligen Feuerwehr
 - Mitgliederwerbung
 - Unterstützung der Jugendfeuerwehren
 - Vereinfachung der Ausbildung von Selbsthilfekräften

2014

Der Weg zum eigenen Fif...

Vorstellung und Finanzierung

- Veranstaltung für den Feuerwehrausschuss
 - Einladung an alle Ortsbürgermeister und weitere Vertreter der Politik
 - Vorstellung des bisherigen Brandschutzkonzeptes und der Materialien/Gerätschaften
 - Vorstellung ähnlicher Fahrzeuge von BF Bonn und LFV RLP (Koblenz)



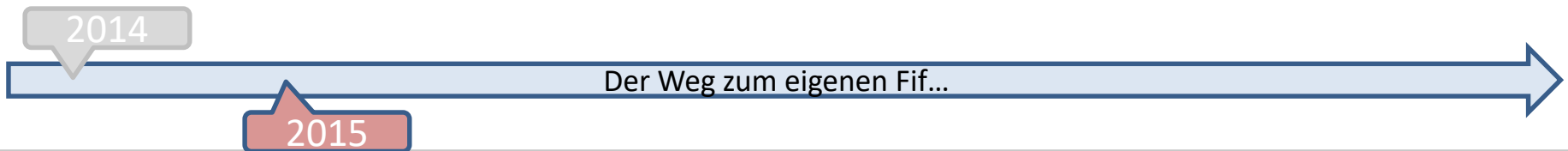
2014

Der Weg zum eigenen Fif...

2015

Vorstellung und Finanzierung

- Suche nach Sponsoren
 - Firmen, Kliniken, Privatpersonen, Banken etc.
- Durchstöbern von Anzeigen und Auktionen nach einem gebrauchten und gut erhaltenen RTW... (gute Federung – bessere Unterbringung als auf Anhänger)
- Einholen von Angeboten auch örtlicher Werkstätten für Ausbau, Lackierung, Beschriftung etc.
- Einstellen einer Summe in Absprache mit dem Verbandsbürgermeister in den kommenden Haushalt
 - Finanzieller Planungsrahmen von ca. 18.000 Euro



Beschaffung

- Kauf eines RTWs (September 2016)
 - Dieser kam in den letzten Jahren nur sporadisch bei einer Filmproduktion zum Einsatz
 - Baujahr 2000
 - Laufleistung ca. 195.000 km
 - Kaufpreis 4.950 Euro



2014

2016

2015

Der Weg zum eigenen Fif...

Umsetzung

- November 2016
 - Einholung konkreter Angebote
 - Absprachen mit Firmen
 - Abgrenzung von Schwarz-Weiß-Bereichen

- Was muss eigentlich alles mit...?



2014

2016

2015

Der Weg zum eigenen Fif...


Umsetzung

- Ist die Statik okay...?
- Wie wird das handwerklich alles umgesetzt?



2014

2016



Der Weg zum eigenen Fif...

2015

Der Um- und Ausbau

- Januar und Februar 2017
 - Firma Winnen übernimmt den Umbau in enger Absprache mit den Brandschutzern



2014

2016

2015

2017

Der Weg zum eigenen Fif...

Der Um- und Ausbau



2014

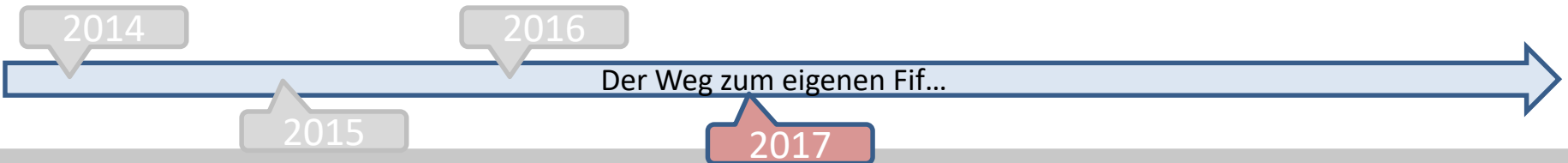
2016

2015

2017

Der Weg zum eigenen Fif...

Der Um- und Ausbau



Der Um- und Ausbau



2014

2016

2015

2017

Der Weg zum eigenen Fif...

Die Lackierung...

- März 2017



2014

2016

2015

2017

Der Weg zum eigenen Fif...

... und Beklebung

- März 2017



2014

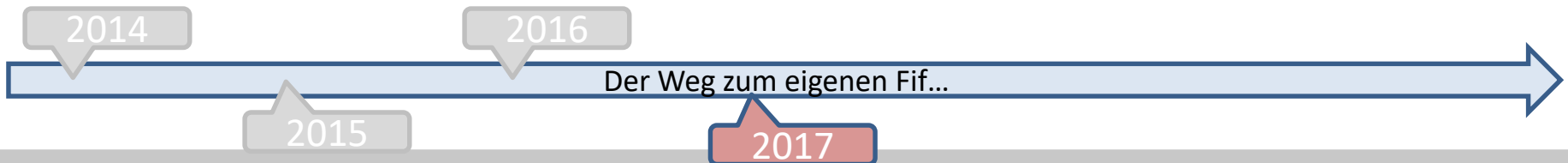
2016

2015

2017

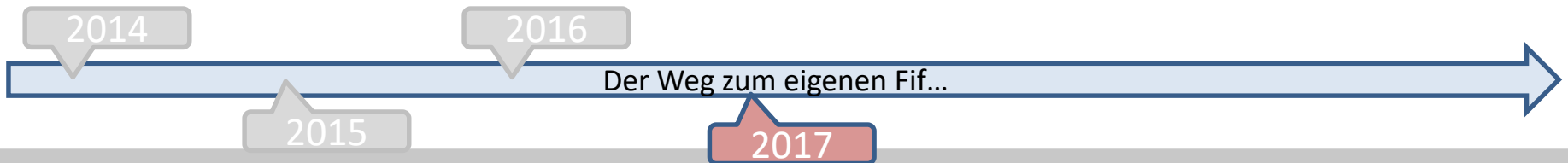
Der Weg zum eigenen Fif...

... und Beklebung



Was fehlt noch?

- Anbringen einer Markise



Was fehlt noch?

- Umschreiben von RTW auf GW
 - Somit ist der TÜV 2 Jahre gültig und der Unterhalt günstiger



2014

2016

2015

2017

Der Weg zum eigenen Fif...

Die Rechnung bitte...



Fahrzeug	4.950 €
Reifen	564 €
Ausbau	9.500 €
Markise	1.000 €
Lackierung	4.849 €
Beklebung	3.187 €
Gesamt	24.050 €

Davon gesponsert 11.050 €

Die Ausrüstung...

- Brandschutzkoffer



Die Ausrüstung...

- Rauchdemohaus





Die Ausrüstung...

- Einsatzmittel Playmobil



Die Ausrüstung...

- Experimente...



Die Ausrüstung...

- Notrufsäule



Die Ausrüstung...

- Mobiler Feuerlöschtrainer - Gasübungsanlage



Abbildung zeigt KriBa® BASIC MOBILE-Ausstattung



Die Ausrüstung...

- Modellküche - Fettexplosion



Die Ausrüstung...

- Rauchwarnmelder



Die Ausrüstung...

- Eingebauter formstabiler C-Schlauch mit D-Strahlohr (Wandhydrant)
- C-Standrohr mit Schlüssel und Schlauchmaterial
 - Wasseranschluss an das Fif und an den Wandhydranten
- Absperrmaterial wie Verkehrsleitkegel und Flatterband
- Kübelspritze und Schaumlöscher als Kleinlöschgerät
- 1 Koffer mit Handpuppe
- Fluchthaube

Die Ausrüstung...

- 1 Koffer für die Ausgabe von Flyern, Infobroschüren und Malbüchern
 - in Schulen, KiTa`s und bei öffentlichen Veranstaltungen
- 1 Koffer für einfache Versuche und Erläuterungen als Klassensatz
- Laptop und Beamer für Präsentationen
- Nachfüllmaterial für Versuche, Informationen und Spielmaterialien
 - (Puzzles, Stifte, Malbücher etc.)
- Feuerwehr Playmobil Figur in groß als Eyecatcher bei jeglicher Veranstaltung
- Sitzgelegenheit für Kinder - Minigarnituren

Noch Fragen?



Dann geht's jetzt zur Besichtigung...



Vielen Dank für Eure
Aufmerksamkeit.